

# GITA A MILANO


Finalmente il giorno tanto atteso della nostra gita a Milano è arrivato ... e così, martedì 19 marzo, noi alunni delle classi terza A e terza B, siamo partiti da Chiavenna e siamo giunti a Milano per visitare due MUSEI :

→ il MUSEO DI STORIA NATURALE e

→ il MUSEO DELLA SCIENZA E DELLA  
TECNOLOGIA

# il Viaggio


SONO LE 7:00 IN PUNTO e  
FINALMENTE SI PARTE!



QUALCUNO VUOLE  
UNA CICCIA?



IL VIAGGIO E' LUNGO,  
MA CON GLI AMICI IL  
TEMPO PASSA PIU' IN  
FRETTA!



STIAMO PERCORRENDO LA STATALE  
36 E DOPO NUOVA OLONIO ABBIAMO  
VISTO IL FIUME ADDA.

SAPPIAMO  
CHE POI  
L'ADDA SI  
TUFFERA'  
NEL LAGO DI  
COMO



ORA ALLA NOSTRA DESTRA  
POSSIAMO AMMIRARE IL  
LAGO DI COMO!

POI, OLTREPASSATA LA  
CITTA' DI LECCO  
ARRIVEREMO A MONZA E  
INFINE A MILANO!



IL LAGO di COMO  
visto dall'alto...

ha la forma di una Y  
capovolta!



# L'ARRIVO A MILANO



CHE BELLO, OGGI  
C'E' IL SOLE! ... IERI  
NEVICAVA!

ORA E' IL MOMENTO  
DI FARE UNA BUONA  
MERENDA al PARCO!




PER FORTUNA I  
GIARDINI PUBBLICI DI  
MILANO SONO PROPRIO  
DIETRO AL MUSEO, IN  
UN ATTIMO SAREMO LI'!

# IL MUSEO DI STORIA NATURALE



SIAMO AL PIAN TERRENO DEL MUSEO E QUESTA E' LA SEZIONE DEDICATA AGLI ANIMALI PREISTORICI, ALLE NOSTRE SPALLE SI PUO' OSSERVARE UNA RIPRODUZIONE DI **TRICERATOPO**



AIUTO

UN T-REX!!!

SONO INTERESSANTI QUESTI TESCHI DI UOMINI PRIMITIVI....FARO' UNA BELLA FOTOGRAFIA!







QUESTI **DIORAMA** SONO PROPRIO  
INTERESSANTI, COME QUESTI  
ANIMALI **TASSIDERMIZZATI...**

ABBIAMO IMPARATO DUE TERMINI NUOVI



CHE MAESTOSITA' E CHE  
IMPONENZA QUESTO  
PACHIDERMA! CHE  
MERAVIGLIA LE SUE ZANNE!



UNA BREVE PAUSA  
E POI... acquistiamo  
qualche ricordino.



# IL MUSEO DELLA SCIENZA E DELLA TECNOLOGIA



## LABORATORIO DEL PICCOLO CHIMICO

Produciamo ANIDRIDE CARBONICA




aceto + bicarbonato = anidride carbonica

Con questo gas riusciamo persino a gonfiare  
un palloncino, sembra una magia !!!



Sperimentiamo ora come il fuoco , privato  
di aria, si spegna!



Partiamo da una candela accesa, poniamo sopra di essa  
un contenitore di vetro, e osserviamo come, lentamente,  
la fiamma si spegna.

**PERCHE'?** Il fuoco rimane acceso grazie alla presenza di  
**OSSIGENO!**

Chiostro

Interno del

MUSEO →



# VISITA AI MEZZI DI TRASPORTO DEL...

## ...PASSATO

CHE BEL TRENO E CHE  
RUOTE GIGANTI!



ABBIAMO VISTO LA CABINA  
DI COMANDO DELLA  
LOCOMOTIVA!



E PER ULTIMO ...IL GIOIELLO  
DEL MUSEO: IL  
SOTTOMARINO TOTI...E'  
TALMENTE GRANDE CHE PUO'  
STARE SOLO ALL'ESTERNO !



FINE





Dopo un lungo viaggio durato tre ore  
siamo rientrati a Chiavenna alle ore 20,00  
Eravamo davvero stanchi, ma ci siamo  
divertiti tantissimo.

E' stata la gita piu' bella fatta fino ad  
ora!

Gli alunni di 3 A e di 3 B

